

らくしゅう士



使用書

住宅の庭先・犬走り

人と環境の調和を目指して

アーツプロテック

ARTSPROTEC

(概要)

(準備)

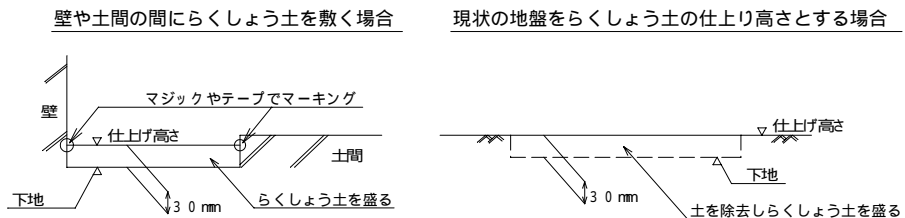
用途：住宅周り・犬走り・墓地等に
 使用厚：敷き厚30mm(許容25mm~35mm)
 使用量：1㎡当たり 4袋(60kg)
 使用面積：5㎡程度が限界です
 それ以上は当社に問合せください

1. 手袋
2. ジョロ (2リットル程度の大きい容量のジョロのほうが便利です)
3. スケール・マジック・テープ
4. スコップ (角スコップ) 等
5. 木コテ (金コテは仕上げ面を悪くするので使わないでください)
(木を組合わせて作れば安上がりです)
6. ごみ袋・土ノウ袋

(使用方法)

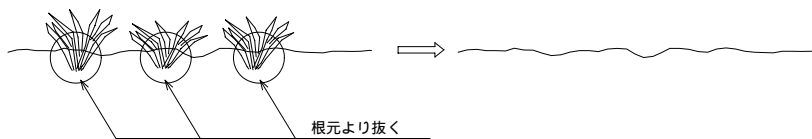
1. 仕上げ高さを決めます

らくしょう土の敷き厚30mmを考慮し仕上げ高さを決めます



2. 雑草を抜きます

雑草は必ず根元より抜いてください

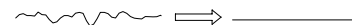


3. 下地を調整します

a) らくしょう土の敷き厚が30mm確保できるようにスケールで測定しながら下地を調整します

壁や土間の間にらくしょう土を敷く場合

下地の凹凸面を仕上げ高さから30mmとなるように水平にします



現状の地盤をらくしょう土の仕上り高さとする場合

1. 仕上げ高さより約30mm土を除去します

2. 下地の凹凸面を仕上げ高さから30mmとなるように水平にします



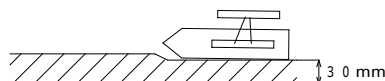
b) 下地を足で踏み固めます

4. 下地に水を撒きます

下地に水が溜まるまでたっぷり水を撒きます

5. らくしょう土を敷きます

らくしょう土を仕上げ高さより1cm程度多めに敷き木コテで少し押えながら仕上げ高さに合わせます



6. 水を撒きます(1次散水)

ジョロでやさらかく表面が湿る程度に散水します

7. 水を撒きます(2次散水)

a) 1次散水終了後夏季で10分冬季で30分経過してから2次散水を行います

b) ジョロでゆっくりと散水してください。散水時水が浮いてくれば水が引くまで待ってから散水してください

c) 水を撒く目安は1㎡当たり約1.1リットルです

8. 仕上げ

目安として夏季で翌日、冬季で翌々日にホウキ等で表面の粒状物を除去してください

9. 養生期間

1週間は上から物を落とす、叩いてみる、物を引きずる等の行為はしないでください

(使用上の注意)

- ・ホース、バケツ等での多量散水は、表面の強度を弱くし仕上りが悪くなる原因となります
- ・自然土を使用していますが使用時は、ゴム手袋・保護マスク・保護メガネを着用してください
- ・自動車等の重量物を載せないでください
- ・万が一目に入った場合直ちに清水で洗い流し医師の診断を受けてください
- ・作業終了後は、必ず手を洗いうがいをしてください
- ・口には入れないでください
- ・使用後残った材料は密封し、湿気のないお子様の手の届かない場所に保管し、なるべく早く使用してください
- ・5 以下の場合には使用を延期してください。使用後凍結の恐れがある場合は、適切な保温養生をおこなってください
- ・商品には万全を期していますが、万が一不都合があれば恐れ入りますが当社までご連絡ください
- らくしょう土には、植物に対して有害な成分は含んでいません。したがって育てたい植物が枯れるようなことはありませんが、植物の生長を考えて根元のまわりは空けるように(5cm~20cm)して下さい。空けた部分にはマルチング材等を敷いていただくとその部分からの雑草の発生を抑制できます。

製品仕様

商品名	比重	粒径	主要成分	
らくしょう土	1.63	4mm以下	乾燥真砂土	固化材

厚 さ	
人が歩かない場所	人が歩く場所
花壇	公園・犬走り等
15mm(10~20mm)	30mm(25~35mm)

使用量		荷 姿	
1㎡厚さ15mm	2箱(30kg)		15kg/箱
1㎡厚さ30mm	4箱(60kg)		

品 質

圧縮強度	JIS R 5201 28 5.19N/m ²
土壤環境基準(溶出)試験	基準値内(財団法人 ひょうご環境創造協会)

お問合せ

 人と環境の調和をめざして ARTS-PROTEC CO.,LTD.
有限会社 アーツプロテック
〒677-0054
兵庫県西脇市野村町 1099
TEL0795-25-2001 FAX0795-25-2002
URL http://www.artsprotec.com/2.html
e-mail harmony@artsprotec.com
お気軽にお問合せください