

土名人 使用書

(概要)

用途： 創作（室内鑑賞用）
使用厚： 厚10～15mm
使用量： 直径16cm高さ6cmのカップ類等の容器で
土名人は、目安として400g必要です

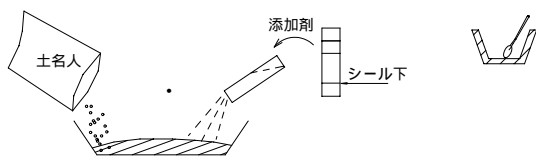
(準備)

1. 薄手袋
2. 型を取る容器（カップ類等の容器やお好みの容器）
3. 練り容器
4. たわし・金ぶらし
5. 竹串（厚みを測るためあらかじめ串に印をつけておく）
6. ゴミ袋

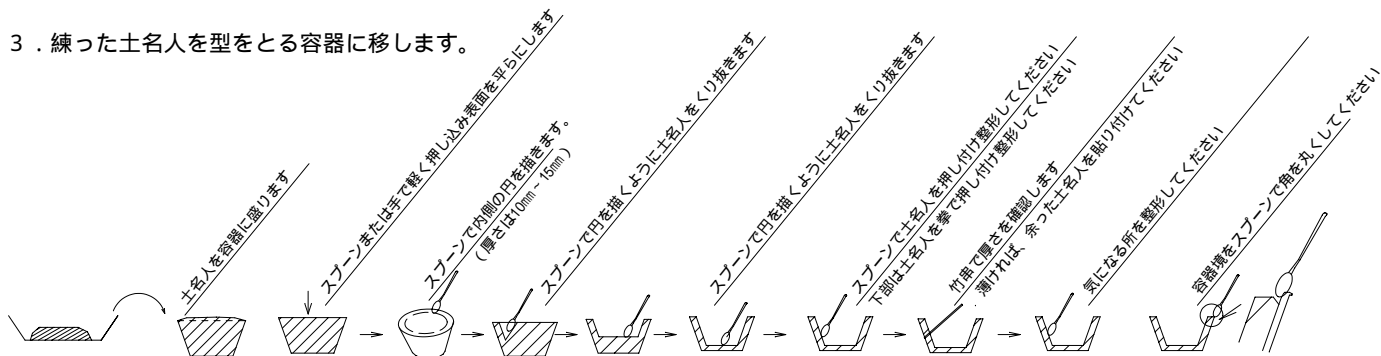
10～15mm

(使用方法) 番号はホームページの使用法の番号と合っています

1. 土名人と添加剤を容器に入れます
・添加剤は、容器に貼ってあるシール下まで入れて下さい。
（残りは、練る時の調整用です）
・土名人はゆっくりと埃がたないように入れます。
2. 土名人と添加剤をよく混ぜ、土名人全体が湿るようにしてください。
また湿りがたらなければ、余った添加剤を少しずつ加えてください。
（添加剤を加えすぎると整形が困難になります）



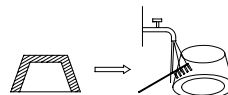
3. 練った土名人を型をとる容器に移します。



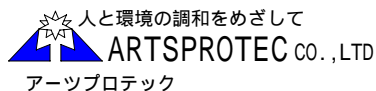
4. 容器に入れたまま養生してください



5. 容器より取り出し外側を金ブラシ、たわし等で小さい石が見える程度に洗い出します
洗い出しは、器を造った日を入れ夏場で3日後、冬場で4日後に行ってください



6. 花を生けて完成です



〒677-0054

兵庫県西脇市野村町1099

TEL0795-25-2001 FAX0795-25-2002

URL <http://www.artsprotec.com/2.html> e-mail harmony@artsprotec.com

(使用上の注意)

- ・自然土を使用していますが使用時は、ゴム手袋を着用してください
- ・万が一目に入った場合直ちに清水で洗い流し医師の診断を受けてください
- ・作業終了後は、必ず手を洗いうがいをしてください
- ・口には入れないでください
- ・使用后残った材料は密封し、湿気のないお子様の手の届かない場所に保管し、なるべく早く使用してください
- ・室内鑑賞用なので、室内に置いてください
- ・完成後水を花に散水する場合は霧吹きでおこなってください
- ・商品には万全を期していますが、万が一不都合があれば恐れ入りますが当社までご連絡ください